

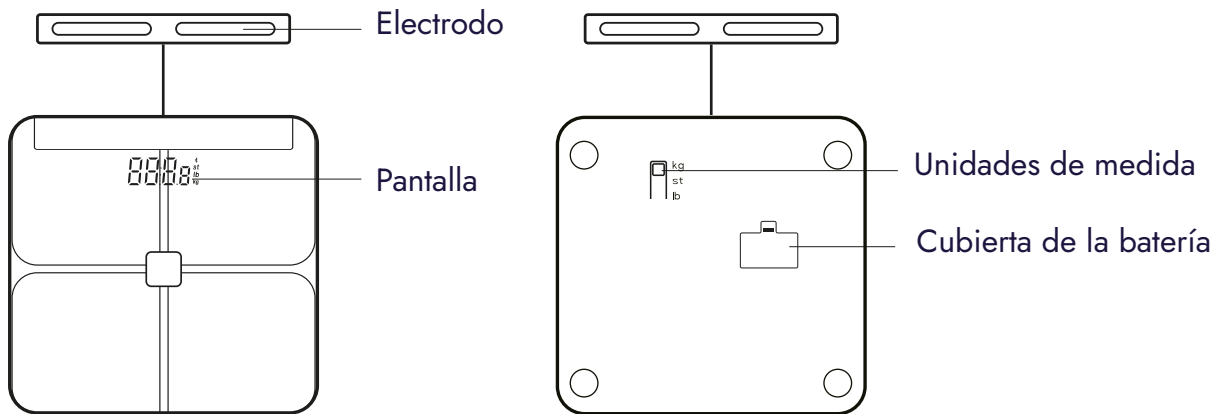
balancepro

Powered by trainingym



Manual de instrucciones

1. Apariencia

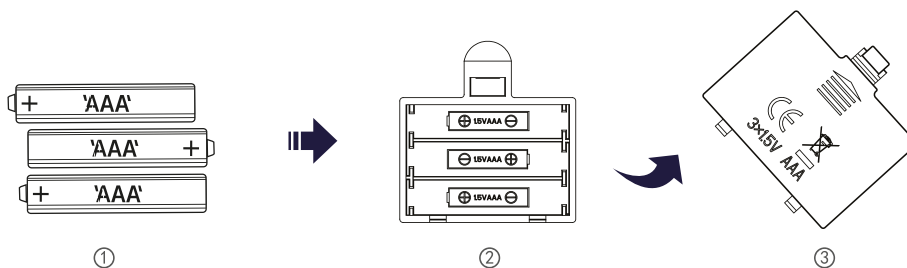


2. Instalación y cambio de las pilas

Cuando la uses por primera vez, coloca 3 pilas AAA en la parte de atrás de la báscula y presta atención a los electrodos positivo y negativo de las pilas.

Durante el uso, si ves el símbolo "Lo" en la pantalla, querrá decir que ha llegado la hora de cambiar las pilas.

Si vas a dejar la báscula un tiempo sin uso, retira las pilas para que no se estropee.



3. Conecta la báscula a la App Trainingym

Revisa la “Guía de uso de la BalancePRO” que encontrarás en la página web (<https://trainingym.com/hardware-trainingym-balancepro>) y empieza a configurar la báscula. En caso de tener algún problema o inconveniente, no dudes en contactar con nuestro soporte.

4. ¡Empecemos!

Si solo quieres ver el peso...

Colócate de pie en la báscula y mantén tu cuerpo estable. Verás el peso en la pantalla. Después de que el peso se quede fijo, la báscula se apagará automáticamente. Si quieres ver tu composición corporal, revisa tu perfil.

Nota

Para asegurar la fiabilidad de los datos, recomendamos que las mediciones se lleven a cabo en el mismo momento del día y que la báscula permanezca fija en un mismo sitio.

5. Descripción de mensajes de error



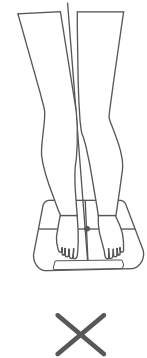
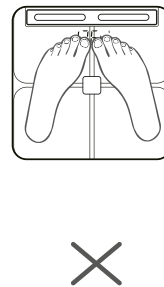
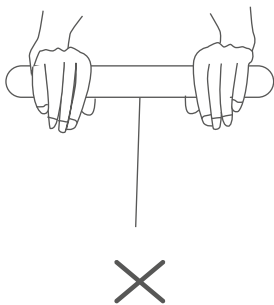
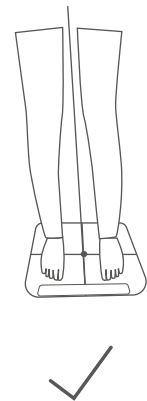
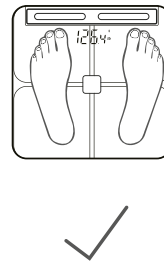
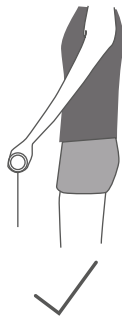
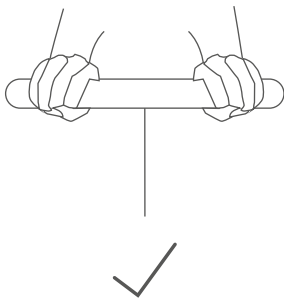
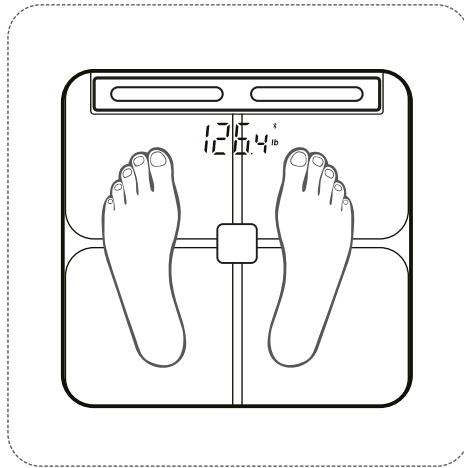
Batería baja



Exceso de peso



El análisis de datos
ha fallado



No está recto

Los brazos no están separados

Los pies no están separados

Las rodillas no están separadas

6. Información de seguridad:

Antes de usar la báscula, por favor lee atentamente las siguientes instrucciones para evitar situaciones de peligro.

Aparato electrónico

- No usar este dispositivo en lugares donde está prohibido el uso de dispositivos inalámbricos, sino puede interferir con otras redes y provocar situaciones de peligro.

Impacto en equipamiento médico

- En instalaciones médicas donde esté prohibido el uso de dispositivos inalámbricos, por favor sigue las regulaciones recomendadas y apaga el dispositivo.
- Las ondas de radio generadas por el dispositivo pueden afectar la operativa normal de equipamiento médico. Si utilizas equipamiento médico, por favor comprueba la compatibilidad antes de utilizar la báscula.
- Cuando utilices este dispositivo, mantén una distancia de al menos 15cm de otro tipo de equipamiento médico, como marcapasos o implantes cocleares.

Áreas inflamables o explosivas

- No utilices este dispositivo en estaciones de servicio o cerca de cualquier área inflamable o explosiva que contenga materiales inflamables o agentes químicos y sigue todas las instrucciones pertinentes. El dispositivo puede causar una explosión o un incendio si está cerca de gasolina o de productos químicos.
- No almacenes este dispositivo ni lo transportes en la misma caja que líquidos inflamables, gases o materiales explosivos.

6. Información de seguridad:

Seguridad de las baterías

- Si no vas a utilizar el dispositivo durante 3 o más meses, por favor retira las pilas, sino podría haber una fuga de líquido y podría dañar el equipamiento o a las personas que lo manipulan.
- Si las pilas están descoloridas, deformadas o se calientan excesivamente durante el uso, durante la carga o durante el almacenamiento, retíralas y cámbialas por unas nuevas.

Entorno operativo

- No utilices este dispositivo en lugares cercanos a campos magnéticos, para evitar el fallo del circuito interno del dispositivo.
- Utiliza este dispositivo en un rango de 5C° a 40C°.
- No coloques el dispositivo cerca de fuentes de calor, como radiadores, micrrondaas, hornos, calderas, velas o estufas.
- No utilices el dispositivo en superficies húmedas o resbaladizas.
- No utilizar el dispositivo con los pies o el cuerpo húmedo, ya que puede causar daños y no tomar mediciones correctas.

Mantenimiento

- Por favor, mantén el dispositivo y los accesorios secos. No utilices fuentes de calor expertas para secarlo, como secadores o microondas.
- No coloques el dispositivo en zonas donde la temperatura sea demasiado alta o demasiado baja, ya que podría estropearse.
- No espongas a este dispositivo ni a sus accesorios a golpes o vibraciones, para evitar que se dañen.

6. Información de seguridad:

- No expongas a este dispositivo ni a sus accesorios a golpes o vibraciones, para evitar que se dañen.
- Antes de limpiar el dispositivo, por favor desconéctalo de otros dispositivos y apágalo correctamente.
- No utilices productos químicos, productos de limpieza o detergentes para limpiar el dispositivo. Utiliza un paño seco para limpiarlo.
- No desmontes ni modifiques el dispositivo sin autorización, sino no podrán seguir cubiertos por la garantía.
- Si el dispositivo sufre un golpe y la pantalla se rompe, no la toques ni trates de quitar la parte rota. Deja de utilizar el dispositivo de inmediato y contacta con Atención al Cliente.